



Vx-Serie verbruiksartikelen

Wanneer een duidelijke code op uw flexibele verpakking van belang is

De linten en printkoppen van thermo transfer printers (TTO) zijn niet allemaal hetzelfde. Wanneer u originele verbruiksartikelen van Domino gebruikt, weet u zeker dat u uw codeerapparatuur optimaal benut – zonder concessies aan de kwaliteit en zonder dure verrassingen.



Wanneer minder downtime van belang is

De linten van Domino zijn ontwikkeld en geproduceerd om optimale prestaties voor onze printers te leveren. Dat staat garant voor consistent goede prints op elke verpakking en geoptimaliseerde operationele kosten.

- ◆ Minimale downtime door lintbreuk dankzij de sterke constructie van Domino's linten
- ◆ De geavanceerde coating met lage wrijving vermindert slijtage van de printkop en voorkomt statische lading, zodat uw printkoppen langer blijven printen
- ◆ De kern is geoptimaliseerd voor onze printers, om het lint zo snel en makkelijk mogelijk te vervangen
- ◆ Met AR (Advanced Ribbon) codeert u tot 20% meer producten per rol dan met de standaard WR1
- ◆ Met de unieke lintbesparende modi van Domino wordt de printcapaciteit per rol verhoogd, wat resulteert in 150% meer prints*



Voor meer gemoedsrust

Onze TTO-linten worden geproduceerd conform ISO9001-, ISO14001- en OHSAS 18001-procescertificatie. Daarnaast zijn ze volledig in overeenstemming met de voorschriften van REACH, RoHS en WEEE. Verdere certificeringen en wettelijke verklaringen kunnen op verzoek worden verstrekt.



◆ Goed ◆◆ Uitstekend ◆◆◆ Superieur

Lintsoort	Beschrijving	Domino-kwaliteit	Hittebestendigheid	Printsnelheid	Printdichtheid	Wrijfweerstand	Beschikbare kleuren
Wax/hars	Lang lint voor algemeen gebruik	AR	◆	◆◆	◆◆	◆◆	Nee
Wax/hars	Algemeen gebruik	WR1	◆	◆◆◆	◆◆◆	◆	Ja
Wax/hars	Algemeen gebruik	WR3	◆◆	◆◆	◆◆	◆◆	Ja
Wax/hars	Algemeen gebruik	WR5	◆	◆◆	◆◆	◆	Nee
Wax/hars	Ruwe ondergrond	WR6	◆◆	◆◆	◆◆	◆◆	Nee
Hars	Hars voor algemeen gebruik	R1	◆◆	◆	◆◆	◆◆◆	Ja
Hars	Hittebestendig	R2	◆◆	◆	◆	◆◆◆	Nee
Hars	Verhoogde mechanische weerstand	R3	◆◆◆	◆	◆	◆◆◆	Nee
Hars	Hars voor algemeen gebruik	R5	◆◆	◆	◆◆	◆◆◆	Nee

Het assortiment linten kan per land verschillen. Lintsoorten die niet in de printerssoftware zijn opgenomen, kunnen worden toegevoegd met de linttoevoegingstool. Neem contact op met uw lokale Domino-vertegenwoordiger of -technicus voor meer informatie.



Wanneer betrouwbaarheid van belang is

Door uitsluitend originele Domino-printkoppen in uw printer te gebruiken, profiteert u van consistente, hoogwaardige printprestaties en behoudt u de Domino-garantie** van uw printer.

- ◆ Onze printkopgarantie van 40 km / 6 maanden** biedt extra zekerheid op uw investering door garantie te bieden op defecten in de eerste gebruikperiode
- ◆ Domino biedt zowel 32 als 53 mm printkoppen, afhankelijk van uw vereisten

Wanneer een goede code van belang is

Reinig uw Vx-Serie printkoppen met Domino's originele reinigingsdoekjes voor thermische printers. Houd uw apparatuur in topconditie voor het printen van goede machineleesbare codes met hoge resolutie op uw producten.

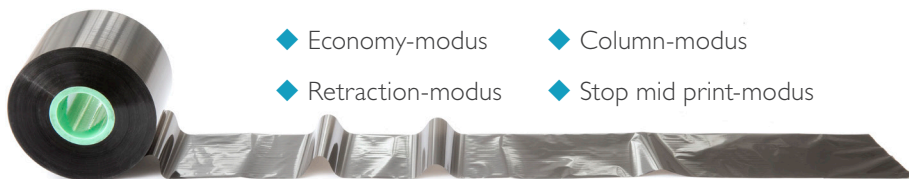


* Afhankelijk van de toepassing

** Hierop zijn de algemene voorwaarden van toepassing

Wanneer minder verspilling en kosten van belang zijn

Met de lintbesparende modi van Domino kunt u uw totale lintverbruik tot 60% terugdringen, wat u tijd en geld bespaart en verspilling op uw productielijn vermindert.



- ◆ Economy-modus
- ◆ Column-modus
- ◆ Retraction-modus
- ◆ Stop mid print-modus

Klik of scan voor een video



Uw linten hanteren, gebruiken en opslaan

Thermo transferlinten zijn gevoelig voor opslagomstandigheden en manipulaties. Voorkom onzichtbare schade aan het lint, omdat dit de printkwaliteit aantast of de printmotor ontregelt. Met behulp van de onderstaande aanwijzingen zorgt u ervoor dat uw printstelsel optimaal blijft presteren.



Dozen hanteren

Wees voorzichtig met de doos met lint om sterke schokken tussen de linten te voorkomen. Onzichtbare schade kan hun mechanische gedrag in de printer veranderen.



Dozen openen

Gebruik geen scherpe voorwerpen zoals een stanleymes bij het openen van een doos met linten. Zelfs lichte schade aan de rand van een lint kan het gebruik negatief beïnvloeden.



Temperatuurbereik

De bewaartemperatuur is tussen 5°C (41°F) en 35°C (95°F).

Bij hoge temperaturen blijft er mogelijk inkt aan de folie kleven, met als gevolg ontbrekende prints en schade aan de printkop. Linten die kouder dan 5°C wordt bewaard, moeten voor gebruik 48 uur op kamertemperatuur komen om problemen te voorkomen.



Luchtvochtigheid


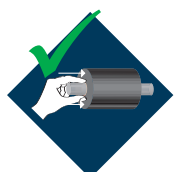
Bewaar linten bij een vochtigheidsgraad tussen 20% en 80%.

Als linten tijdens opslag in contact met water komen of in een vochtige omgeving worden bewaard, beïnvloedt dat hun mechanische gedrag in de printer, wat tot downtime leidt.



Zonlicht

Vermijd blootstelling aan direct zonlicht en warmtebronnen, en houd linten uit de buurt van open ramen.



Lint plaatsen

Zorg er bij het plaatsen van een lint op de as voor dat u op de kern drukt en niet op de folie. Druk uitoefenen op het lint kan ervoor zorgen dat het geleidelijk wordt afgerold en kan de positionering van de folie tijdens het printen beïnvloeden en het printproces stoppen.

Hoe te recyclen en af te voeren

Weet u niet zeker wat u na gebruik moet doen met uw oude linten en de bijbehorende verpakking? Bij Domino weten we hoe belangrijk milieubescherming en duurzaam afvalbeheer zijn voor onze klanten. Daarom willen we u graag helpen om uw oude linten zo milieuvriendelijk mogelijk af te voeren.

Ter ondersteuning hebben wij de volgende tabel opgesteld met informatie over de beste manier om elk onderdeel van onze linten en bijbehorende verpakking af te voeren.



Component	 Herbruikbaar	 Recyclebaar	 Brandbaar	 Brandbaar	 Algemeen industrieel afval
TT-folie	-	-	✓	-	✓
Kartonnen kern	✓ als opwikkelkern	✓ met karton 	✓	✓ maar recylen is beter	✓
Plastic kern	✓ als opwikkelkern	✓ met dezelfde soorten plastic 	✓	-	✓
Beginstrook	-	-	✓	-	✓
Eindstrook	-	-	✓	-	✓
Verpakkingsfolie rol	-	✓ met dezelfde soorten plastic 	✓	-	✓
Etiket rol	-	-	✓	-	✓
Kartonnen doos	✓	✓ met karton 	✓	✓ maar recylen is beter	✓
Vulmateriaal	✓ als nieuw vulmateriaal	✓ met karton 	✓	✓ maar recylen is beter	✓
Verpakkingsband	-	-	✓	-	✓
Doosetiket	-	-	✓	-	✓
Omdoos	✓	✓ met karton 	✓	✓ maar recylen is beter	✓
Pallet	✓	✓ 	✓	-	✓
Invoervel	✓	✓ met karton 	✓	✓ maar recylen is beter	✓
Krimpfolie	-	✓ met dezelfde soorten plastic 	✓	-	✓
Pallet etiket	-	-	✓	-	✓

Deze aanwijzingen zijn gebaseerd op onze kennis van de Europese regelgeving. Algemeen industrieel afval wordt gedefinieerd in de Europese Richtlijn 2008/98/EC. Volgens de Europese afvalstoffenlijst, vastgesteld in Richtlijn 2000/532/EC, is de afvalcode voor thermo transferlinten 20 01 39, wat overeenkomt met "huishoudelijk plastic afval en soortgelijk bedrijfsafval, industrieel afval en afval van instellingen, inclusief gescheiden ingezamelde fracties." Als de folie niet gescheiden is van de rest van de rol, is de code voor de gebruikte rol 20 03 01, wat overeenkomt met "gemengd stedelijk afval". Raadpleeg bij twijfel uw lokale afvalverordening.



PRAAT MET EEN EXPERT

✉ info@dominobenelux.com

🌐 www.dominobenelux.com

www.dominobenelux.com